

# 2015

## ANÁLISIS DEL PERFIL DEL JUGADOR ONLINE

### QUIÉN JUEGA

En 2015 han participado en los juegos al menos una vez.

5 JUGADORES

**985.333**

2015  
2014

**824.026**

Respecto al año anterior, un incremento de un **19,6% ↑**

**83%**

De los jugadores activos son hombres.

**87%**

Tiene entre 18 y 45 años.

**70%**

De los jugadores está registrado en un solo operador.



La media mensual de jugadores activos es de **379.883**

ha aumentado un **16,2%**




4,6 meses  
Es el tiempo medio de actividad en 2015.

5  
**60,5%**


3  
**28,3%**

Ha jugado solo un mes.

Ha jugado cuatro meses o menos.



Mujeres **36-45**



Hombres **26-35**



### A QUÉ SE JUEGA

Cantidad de jugadores por segmento:

BINGO:

**89.242** — 2015

64.837 — 2014

APUESTAS:

**668.869** — 2015

497.717 — 2014

CASINO:


**306.397** — 2015

169.804 — 2014

PÓQUER:

**361.409** — 2015

369.214 — 2014



### CUÁNTO SE JUEGA

Variación de la participación media:

**8.614 €** 2015

7.769 € 2014

Participación hombres:

**8.992 €** 2015


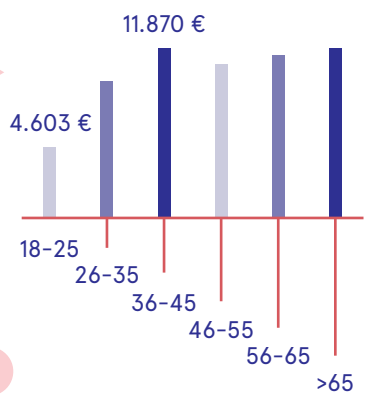
8.165 € 2014

Participación mujeres:

**6.734 €** 2015

5.128 € 2014

Participación por edad:



### CUÁNTO SE GASTA

Medio de pago preferido por el jugador:

**66%**

Tarjeta bancaria:

**293 €**

Gasto medio por jugador:

Gasto medio:

**322 €** hombres

146 € mujeres

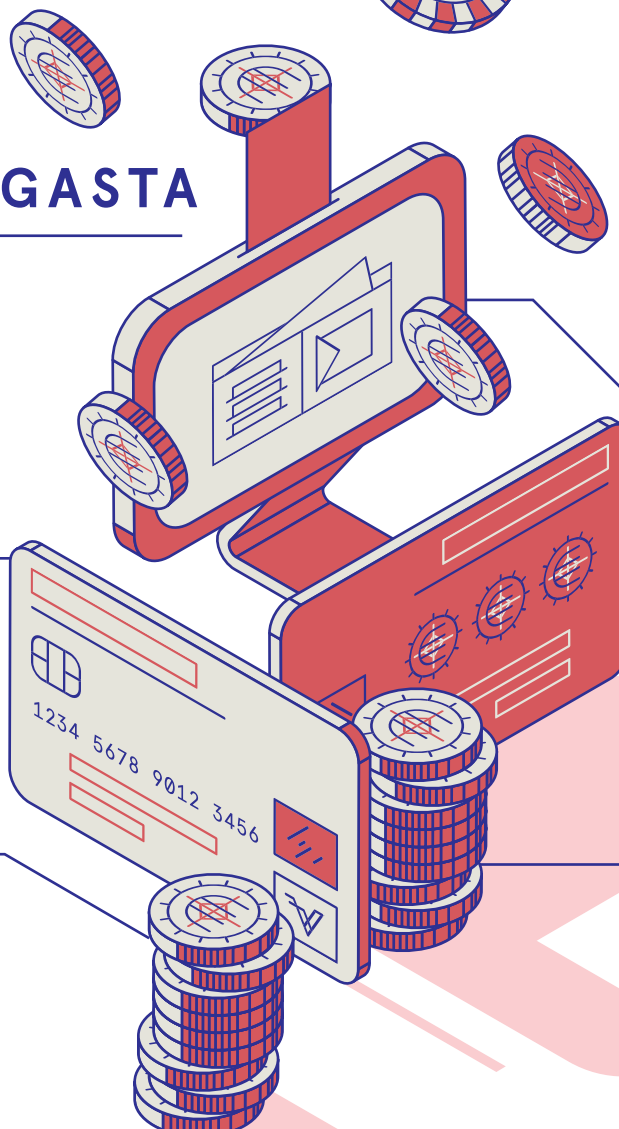
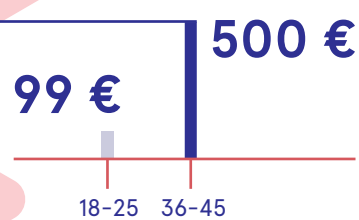
**16%**

Monedero electrónico:

**11%**

Tarjeta de prepago:

Quién gasta más y quién gasta menos:



Diseño por relajaelcoco